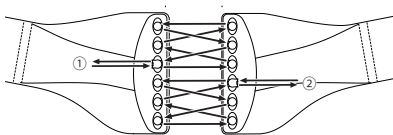
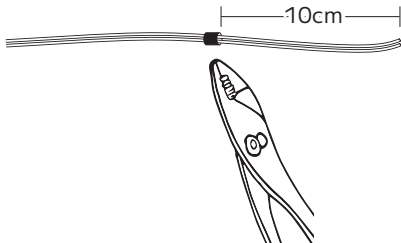


## ストラップ（紐）の交換方法

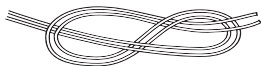
- 1 古いストラップ（紐）を抜き取ります。
- 2 下の絵の様に順を追って靴紐を通す様に進めてください。



- 3 紐にパイプを通し、端から 10cm の場所でペンチで潰し固定。



- 4 通した紐の両端を重ねて先端を 8 の字結びにする。



- 5 引き手ベルクロのハトメを通して輪を反対側に回し元側を引いて締め込みます。

